






	Activité pratiquée	SKI DE RANDONNÉE
	Nature de l'incident ou de l'accident	Glissade sur pente neige verglacée
	Lieu, conditions météo, horaire,	Beaufortain. Neige dure – toute orientation) glacée depuis plusieurs jours (secteur nord)
	Personnes concernées nombre, niveau, motivation, ...	Groupe cycle toutes neiges 10 personnes+ 2 encadrants + 2 co-encadrants 3 ^{ème} sortie du cycle perfectionnement toutes neiges, sortie <i>free rando</i> en station
	Description factuelle des événements	Groupe très nombreux (14) non divisé. Certains participants étaient malades et fatigués sur un itinéraire glacé à la descente. Une chute : le dernier participant était suivi par 1 encadrant et 1 co-encadrant. Ce dernier participant n'a pas pu éviter la glissade : une vingtaine de mètres en contre-bas. Arrêt de la glissade à 5m environ du lit du ruisseau partiellement recouvert.
	Analyse de la situation (Mesures mises en œuvre sur place, les plus et les moins, etc...)	<ul style="list-style-type: none"> - A la montée le groupe s'étirait sur plus d'1 km, certaines personnes étaient fatiguées dont des encadrants - A l'approche de la traversée, l'encadrant en tête a décidé de franchir seul. Il a constaté que la tenue sur la pente était difficile. - Pas de corde dans le groupe, seulement 4 paires de crampons - Jugement que le groupe <i>Perf toutes neiges</i> est en mesure de passer - Horaire tardif pour retour en bus entre le Planay et Arêches - Après la chute, l'encadrant aide et accompagne le participant à pied pour cheminer et retrouver le groupe plus bas
	Facteurs contributifs, Signaux d'alertes	<ul style="list-style-type: none"> - Évolution aggravante des conditions météo entre la préparation de la CSV le jeudi et la veille du départ : neige transformée en glace, demande de prise de crampons la veille de la sortie - Communication altérée entre les 2 encadrants dès la CSV à propos de la division du groupe et d'une autre alternative au passage du Dard - Pas de discussion pour étudier une autre alternative alors que 2 participants malades et fatigués à la suite de la remontée sur le passage du Dard - Communication altérée de l'encadrant avec le groupe qui n'a pas réussi à imposer la prise des crampons (5 paires sont restées dans le car) - Signaux d'alerte : chute d'un encadrant qui n'a pas les couteaux, dès les premiers mètres/ neige vitrifiée et regroupement des 2 groupes
	Les axes d'amélioration que je retiens	<ul style="list-style-type: none"> - Meilleure communication et debriefing plus long - CSV à faire la veille de la sortie, au plus tard - Groupe de taille raisonnable - Limiter la free rando à des montées de 200-300m, pouvant être refaite sur la journée - Prendre le matériel adapté à la sortie : trouver des moyens de convaincre contre les habitudes (« on ne va pas mettre les crampons pour faire le grand mont quand même ! ») - Choix de l'itinéraire suivant la météo et les conditions : remettre en cause l'itinéraire choisie notamment au passage du Dard avec le croisement d'un autre groupe remontant vers la pointe du Dard avant de basculer sur les pistes d'Arêches

La réflexion de Tex



Moi je suis plutôt discrète, mais vous, avec vos grosses voix, vous pouvez communiquer plus facilement entre vous.

Vous avez fait comme nous quand il y a un danger : chacun pour soi !

Chers humains, soyez plus attentifs et solidaires en montagne.